

PAOLO NERO



Modell Family Style - FS 3

- 2 Sitzhärten (preisgleich)
- Fußvarianten
- hochwertige Bezugsmaterialien
- 5 Jahre Garantie*



maß|genau
Polstermöbel im Wunschmaß!

Komfortabel und designorientiert!



IM 10-ZENTIMETER-RASTER ZUM MASSGEFERTIGTEN SOFA!

Fußvarianten preisgleich:

Metallfuß 4.7	Metallfuß 4.28	Metallfuß 4.29	Metallfuß 4.26	Metallfuß 4.35	Metallfuß 4.31	Holzfuß 3.14*
12 od. 15 cm	12 od. 15 cm	12 cm	12, 15, 18 cm	15 cm	12 cm	12 od. 15 cm

* Diese Holzfüße sind Buchefüße und können in folgenden Farbtönen bestellt werden: buche, natur, nussbaum, wenge und eiche. Weitere Beiztöne auf Anfrage gegen Mehrpreis

Fußvarianten gegen Aufpreis:

Echtholzfuß eiche 3.27	Holzfuß 3.21*	Metallfuß 4.30	Metallfuß 4.37 Fb. silber oder schwarz 15, 18 cm	Holzfuß 3.24*	Metallsockel 4.34
12, 15, 18 cm	12 cm	12 cm	15, 18 cm	12 cm	15 cm



Kopfteilverstellung (optional)



Sitztiefenverstellung (inklusive)



Sitzfläche wahlweise glatt ...



... oder gesteppt (preisgleich)

**BESTE
QUALITÄT**

**RICHTIGE
GRÖSSE**

**EXTRA
KOMFORT**

**TOLLE
FUNKTION**

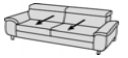
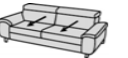







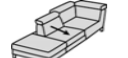

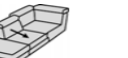











*entsprechend der Bedingungen im Produktpass



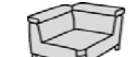


**PASST
IMMER.**

DIETSCH.
Polstermöbel zum Wohlfühlen





Typenplan

 Sofa 2sitzig 2AT incl. Sitztiefeverstellg. 260cm Nr.12202	 Sofa 2sitzig 2AT incl. Sitztiefeverstellg. 230cm Nr.12205	 Sofa 2sitzig 2AT incl. Sitztiefeverstellg. 200cm Nr.12201	 Elem. 2sitz. 1AT incl. Sitztiefeverstellg. 220cm Nr.li 02106 Nr.re 02107	 Elem. 2sitz. 1AT incl. Sitztiefeverstellg. 190cm Nr.li 02110 Nr.re 02111	 Elem. 2sitz. 1AT incl. Sitztiefeverstellg. 160cm Nr.li 02104 Nr.re 02105	 Elem. 2sitz. oAT incl. Sitztiefeverstellg. 180cm Nr.02003	 Elem. 2sitz. oAT incl. Sitztiefeverstellg. 150cm Nr.02002	 Elem. 2sitz. oAT incl. Sitztiefeverstellg. 120cm Nr.02001	 Ottomane groß mit 1x mit 1x Sitztiefeverstellung 125x225cm Nr.li 70207 Nr.re 70208	 Ottomane mit 1x Sitztiefeverstellung 125x200cm Nr. li. 70209 Nr. re. 70210	 Ottomane XL mit 1x Sitztiefeverstellung 125x245cm Nr. li. 70217 Nr. re. 70218	 Einzelottomane mit 2x Sitztiefeverstellung 125 x 205cm Nr. AT li. 70223 Nr. AT re. 70224	 Clubchair ohne Sitztiefe- verstellung 125x200cm Nr. li. 70211 Nr. re. 70212	 Recamiere - ohne Sitztiefeverstellung ca. 100x215cm m.Vorbereitg.f. Einsteckteile Nr. li. 70162 Nr. re 70163 (Steckrücken/Steckarmteil muss jew. separat	 Longchair groß 1AT ohne Sitztiefeverstellg. ca. 115x235cm (AT immer klappbar) Nr. li 70102 Nr. re 70103	 Longchair 1AT ohne Sitztiefeverstellg. ca. 115x195cm (AT immer klappbar) Nr. li 70100 Nr. re 70101	 Anbauteil 1sitzig incl. Sitztiefeverstellg. 135cm Nr. li. 61019 Nr. re 61020 (nur dann mit Vorbereitung für Einsteckteile, wenn diese dazu bestellt werden)	 Anbauteil 2sitzig incl. Sitztiefeverstellg. 165cm AE li. 61007 AE re. 61008
 Steckrücken für Recamiere oder Anbauteil Nr. 00079	 Steckarmteil für Recamiere oder Anbauteil Nr. 00095																	

BASISELEMENTE

 Hocker fest 60x60cm Nr.30007	 Hocker fest 65x95cm Nr.30005	 Hocker fest 125x65cm Nr.30016	 Winkelecke groß 145cm Nr.20014	 Winkelecke klein 125cm Nr.20007
--	--	---	---	---





HOCKER & ECKTEILE

 MOTION 1 Rückenoptik - Vollpolster (m.Kopfteilverstellung) m.Sternfuß (Metall) B/H/T: 68 / 109 / 85cm Sitzhöhe: 46cm Sitztiefe: 55cm Nr. 11177	 MOTION 2 Rückenoptik - Matte (m.Kopfteilverstellung) m.Sternfuß (Metall) B/H/T: 68 / 109 / 85cm Sitzhöhe: 46cm Sitztiefe: 55cm Nr. 11178	 MOTION 3 Rückenoptik - Vollpolster (m.Kopfteilverstellung) (Möbelgleiter) B/H/T: 82 / 109 / 85cm Sitzhöhe: 46cm Sitztiefe: 55cm Nr. 11179	 MOTION 4 Rückenoptik - Matte (m.Kopfteilverstellung) (Möbelgleiter) B/H/T: 82 / 109 / 85cm Sitzhöhe: 46cm Sitztiefe: 55cm Nr. 11185
---	---	--	--

Relaxsessel Motion: wahlweise manuell oder motorisch verstellbar. Optional mit Akku-Paket erhältlich. Bitte Hinweise und Mehrpreise lt.Preisliste beachten

Beispiel Motion 1 und Motion 2 Beispiel Motion 3 und Motion 4




 BASIC 10 (Fuß 12cm hoch*) B/H/T: 78 / 82 / 78cm Sitzhöhe: 45cm Sitztiefe: 54cm Nr. 11130	 BASIC 11 mit Drehfuß Sternfuß Metall* B/H/T: 78 / 82 / 78cm Sitzhöhe: 45cm Sitztiefe: 54cm Nr. 11140	 BASIC 12 (Fuß 3cm hoch*) B/H/T: 78 / 82 / 78cm Sitzhöhe: 45cm Sitztiefe: 54cm Nr. 11146	 BASIC 16 (Fuß 3cm hoch*) Nur in SOFTSITZ möglich! B/H/T: 78 / 82 / 78cm Sitzhöhe: 45cm Sitztiefe: 54cm Nr. 11141
---	---	--	--

RELAX- / EINZELSESSEL


Modell Family Style - FS 3

Sitzkomfort

KOMFORT SITZ



SOFT SITZ




- Bezug
- Sitzpolster Spezial-Polyätherschaum
- Bonell-Federkern
- Nossag-Unterfederung
- stabiles Holzgestell

Bezugsmaterialien
zum Beispiel:

ECHTES LEDER

Longlife-Leder


- weich
- langlebig
- pflegefreundlich
- hervorragende Gebrauchseigenschaften durch die Longlife-Ausstattung.



Pflegefreundliches Leder mit 5 Jahres-Service-Garantie*

SCHÖNE STOFFE

- sorgfältig ausgewählte Stoffe
- weicher und sanfter Griff
- pflegefreundlich
- aktuell in Farbe und Design



(weitere Bezüge entsprechend unserer aktuellen Stoffkollektion erhältlich.)

FUSSVARIANTEN (evtl. Mehrpreise lt.Preisliste beachten)

<p>Modell: Metallfuß 4.7, Metallfuß 4.26, Metallfuß 4.28, Metallfuß 4.35, Holzfuß 3.14, Metallfuß 4.29, Metallfuß 4.31, Metallfuß 4.30, Metallfuß 4.37, Holzfuß 3.21, Metallfuß 3.24, Holzfuß 3.27, Metallsockel 4.34</p>	<p>Einzelstessel Basic 10: Metallfuß 4.7, Metallfuß 4.28, Metallfuß 4.29, Metallfuß 4.31, Holzfuß 3.14, Mehrpreis: Metallfuß 4.30 (jew. 12 cm hoch) Basic 11: Sternfuß Metall, Mehrpreis: Tellerfuß Metall, Basic 12: Möbelgleiter, alternativ gegen Mehrpreis: Metallfuß 4.7, Metallfuß 4.29, Holzfuß 3.14, (jeweils 3 cm hoch) Basic 16: nur Möbelgleiter möglich!</p>
--	---

Relaxsessel:
Motion 1 & 2
Sternfuß Metall, Tellerfuß Metall, Tellerfuß Holz (buche natur, wenge, nussbaum, eiche)
Tellerfuß bezogen (wahlweise Stoff oder Leder)

Motion 3 & 4
Möbelgleiter, Möbelrollen

ABMESSUNGEN

Rückenhöhe: 73cm (Kopfteilverstellung unten)

Sitzhöhe: 41 oder 44cm
Sitztiefe: 56 - 75cm
Stelltiefe: 125cm

maßgenau
Polstermöbel im Wunschmaß!

Individuelle Fertigung im Wunschmaß möglich. Informationen hierzu finden Sie in der Preisliste.

Zeichenerklärung:

Alle Maße sind ca.-Angaben. Die Typenbildchen sind nur Skizzen und stellen nicht die eigentliche Optik der Elemente dar. Produktionstechnische Änderungen vorbehalten. Bitte beachten Sie die Hinweise zu unseren Verkaufsunterlagen auf der letzten Seite der Preisliste. Die fehlenden Stoffverbräuche erfragen Sie bitte im Werk.

NEUES MODELL TYPEN UND MAßE UNTER VORBEHALT

PASST IMMER.



Polstermöbel zum Wohlfühlen